

PLANNING DES ACTIVITÉS

Accueil de loisirs 3/5 ans

Du 06 au 10 Juillet 2026



Thématique : ASTÉRIX & OBÉLIX

	Lundi 06/07	Mardi 07/07	Mercredi 08/07	Jeudi 09/07	Vendredi 10/07
Matin	<p>Sensibilisation +</p> <p>Éveil des sens au village</p> <p>Décoration de la hutte</p> <p>La gourde d'Obélix, La ceinture d'Astérix</p> <p>Jeu : Transport de menhirs</p>	<p>Traversée de la Mare Nostrum (Piscine)</p> <p>Forge de l'épée de Goudurix</p> <p>La statuette d'Astérix</p> <p>Le parcours des romains</p>	<p>Jeu : Gaulois contre Romains</p> <p>Jeu de coopération (Passerelle élémentaire)</p> <p>Mini coffre trésor, Chaudron</p> <p>Le banquet d'Astérix (Brochette de bonbons)</p>	<p>SORTIE :</p> <p>« EXPÉDITION HORS DU VILLAGE » (Provins)</p> <p><u>Matin :</u></p> <p>Atelier « Couleurs gourmandes »</p> <p><u>Après-Midi :</u></p> <p>Spectacle « La légende des chevaliers »</p> 	<p>La harpe de l'insupportable Assurancetourix</p> <p>Traversée de la Mare Nostrum (Piscine)</p> <p>Tir de précision romaine</p> <p>Le collier du Druide</p>
Après-midi	<p>Le tournoi de tennis de Lutèce (Passerelle élémentaire)</p> <p>Couronne de Jules César</p> <p>Mon menhir créatif</p> <p>La torche d'Obélix</p> <p>Le collier en trèfles à quatre feuilles du Druide</p>	<p>Fabrication du casque d'Astérix</p> <p>La maquette du village</p> <p>L'élixir de force</p> <p>Les messages secrets de Panoramix</p> <p>Le puzzle des Vikings</p>	<p>La lumière d'Obélix</p> <p>Mini catapulte</p> <p>Projet : Le chantier de menhirs en Lego</p>		<p>GRAND JEU :</p> <p>« PLUS FORT QUE LES ROMAINS ! »</p>




Les plannings sont constitués en fonction de l'analyse des retours des enfants, de leurs besoins et de leurs envies. L'équipe d'animation étant à l'écoute du public et de la météo, les activités peuvent donc être modifiées.



PLANNING DES ACTIVITÉS Accueil de loisirs 3/5 ans Du 13 au 17 Juillet 2026



Thématique : ASTÉRIX & OBÉLIX

	Lundi 13/07	Mardi 14/07	Mercredi 15/07	Jeudi 16/07	Vendredi 17/07
Matin	<p>Sensibilisation + Projet : Le chantier de menhirs en Lego</p> <p>Le chapeau à cornes des Vikings</p>	<p>« REPOS AU VILLAGE ! »</p> <p>Féérié Structure fermée</p> <p>« GRAND BANQUET NATIONAL »</p>	<p>SORTIE :</p> <p>« LES EXPÉRIENCES EN TERRES INCONNUES DE PANORAMIX » <i>(Science Expériences à Paris)</i></p> 	<p>Jeu : L'attaque des Gaulois</p> <p>L'art du sanglier</p> <p>L'armure de Romain</p> <p>La gourmandise d'Obélix <i>(Bouclier en sablés)</i></p>	<p>La gourmandise d'Obélix <i>(Le gâteau gourmand)</i></p> <p>Traversée de la Mare Nostrum <i>(Piscine)</i></p> <p>Construction du Dromon Gaulois</p>
Après-midi	<p>Le tournoi de tennis de Lutèce <i>(Passerelle élémentaire)</i></p> <p>Le bouclier de protection du chef Abraracourcix</p> <p>Repos dans la hutte</p>		<p><i>Exploration des mystères de l'univers dans un parcours immersif conçu par des experts pour émerveiller et éduquer.</i></p> <p>Une aventure captivante !</p>	<p>La potion d'Obélix</p> <p>L'épée des Romains</p> <p>Jeu : Gaulois contre Romains</p> <p>Masque de Viking</p>	<p>GRAND JEU :</p> <p>« Sur les traces d'Idéfix »</p> 

Les plannings sont constitués en fonction de l'analyse des retours des enfants, de leurs besoins et de leurs envies.
L'équipe d'animation étant à l'écoute du public et de la météo, les activités peuvent donc être modifiées.



PLANNING DES ACTIVITÉS Accueil de loisirs 3/5 ans Du 20 au 24 Juillet 2026



Thématique : ASTÉRIX & OBÉLIX

	Lundi 20/07	Mardi 21/07	Mercredi 22/07	Jeudi 23/07	Vendredi 24/07
Matin	<p>Sensibilisation +</p> <p>La salade de fruits magique de Panoramix</p> <p>Les carrières d'Obélix : Menhir taille réel</p> <p>Jeu : « L'attaque des Gaulois »</p>	<p>La maquette du village</p> <p>Traversée de la Mare Nostrum (Piscine)</p> <p>Le parcours de Gaulois</p>	<p>Projet : Le chantier de menhirs en Lego</p> <p>Les cheveux d'Obélix</p> <p>Création de masque</p> <p>L'argile de Panoramix (Modelage chaudron)</p>	<p>INTERVENTION :</p> <p>« LEGO »</p> 	<p>Traversée de la Mare Nostrum (Piscine)</p> <p>Le casque des légionnaires</p> <p>La danse du village</p>
Après-midi	<p>Repos dans la hutte</p> <p>La gourmandise d'Obélix (Passerelle élémentaire)</p> <p>La peinture des blasons</p> <p>Casque de combat</p>	<p>Les carrières d'Obélix : Menhir taille réel</p> <p>Le bouclier d'Abraracourcix</p> <p>La maquette du village</p> <p>La moustache d'Astérix</p>	<p>Sculpture des menhirs</p> <p>Création de savon (Passerelle élémentaire)</p> <p>Repos dans la hutte</p>	<p>La cabane du village</p> <p>Jeu : Obélix le livreur de menhirs</p> <p>La bataille des Romains</p>	<p>GRAND JEU :</p> <p>« A la rescousse du village Gaulois »</p>

Les plannings sont constitués en fonction de l'analyse des retours des enfants, de leurs besoins et de leurs envies.
L'équipe d'animation étant à l'écoute du public et de la météo, les activités peuvent donc être modifiées.



PLANNING DES ACTIVITÉS Accueil de loisirs 3/5 ans Du 27 au 31 Juillet 2026



Thématique : ASTÉRIX & OBÉLIX

	Lundi 27/07	Mardi 28/07	Mercredi 29/07	Jeudi 30/07	Vendredi 31/07
Matin	<p>Sensibilisation +</p> <p>Projet : Le chantier de menhirs en Lego</p> <p>Les moustaches d'Idéfix</p> <p>La médaille Gauloise</p>	<p>Jeu : Attrape sanglier</p> <p>Traversée de la Mare Nostrum (Piscine)</p> <p>L'épée magique</p>	<p>Le Squishy d'Obélix</p> <p>Jeu : Le RAID des Vikings</p> <p>Le lancer de Menhirs</p>	 <p>SORTIE :</p> <p>« EXPÉDITION FINALE AU DELÀ DES FRONTIÈRES » (La mer de sable)</p>	<p>Traversée de la Mare Nostrum (Piscine)</p> <p>Jeu : Livraison au village</p>
Après-midi	<p>Le défi sportif des Dieux de l'olympie (Passerelle élémentaire)</p> <p>Les pièces d'or d'Astérix</p> <p>La gourde de voyage d'Astérix</p>	<p>Prends garde à la catapulte Romaine</p> <p>La couronne Romaine</p> <p>Jeu : La fuite des Romains</p>	<p>L'os d'Idéfix</p> <p>Le Totem du gagnant</p> <p>Le mini banquet</p>		<p>GRAND JEU :</p> <p>« Le triomphe des irréductibles Gaulois »</p>

Les plannings sont constitués en fonction de l'analyse des retours des enfants, de leurs besoins et de leurs envies.
L'équipe d'animation étant à l'écoute du public et de la météo, les activités peuvent donc être modifiées.

